

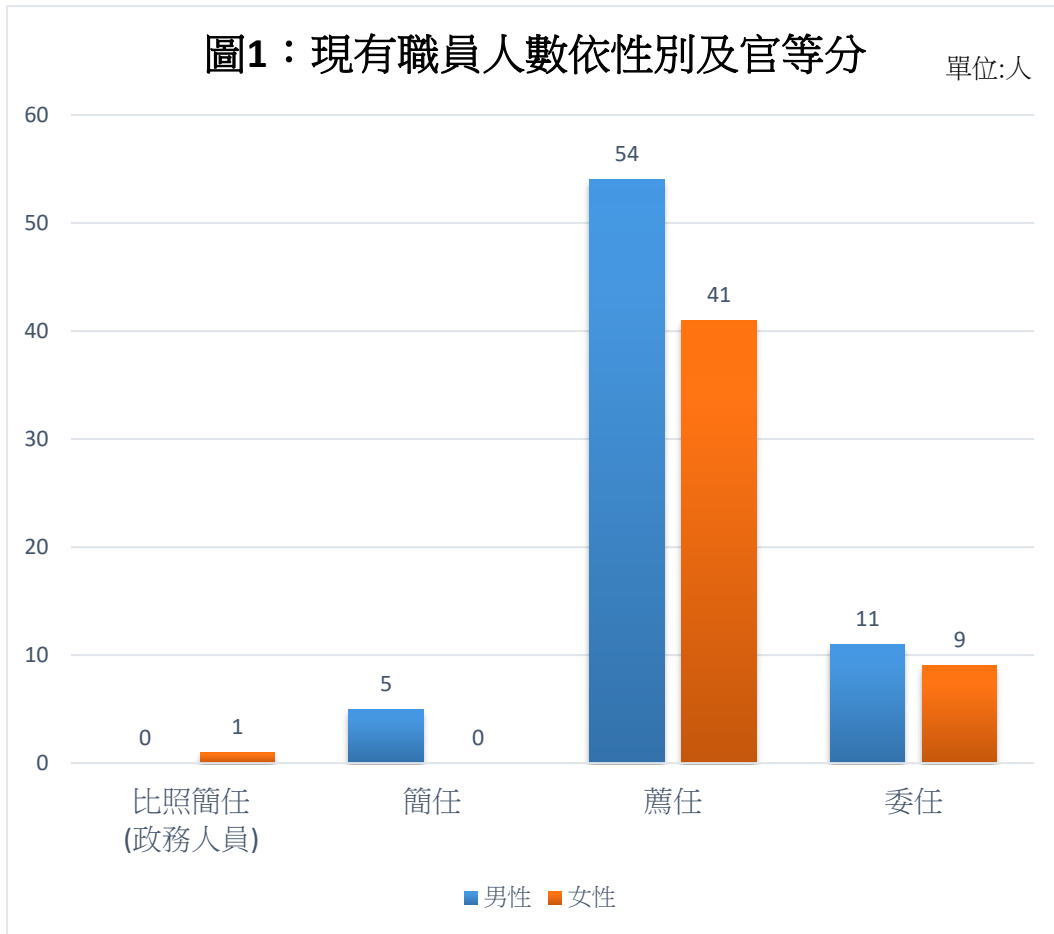
臺中市政府地政局現有職員概況應用統計分析

一、前言

本局編制內職員主要辦理本市土地登記、地籍管理、地價查估、地政士及不動產經紀人及估價師之管理、地權、地政業務資訊化、土地徵收撥用、非都市土地編定管制、土地開發及測量、區段徵收、市地重劃等地政業務及其他資訊、秘書、人事、政風、會計等相關行政幕僚業務。本分析係就本局 107 年底之現有職員共計 121 人(僅含編制內正式公務人員,不含約聘僱人員、業務助理、工友、司機、臨時人員等人員),依人員職等類別、學歷別、年齡別等男女比例分析,進一步了解本局現有人員之概況。

二、職等類別分析

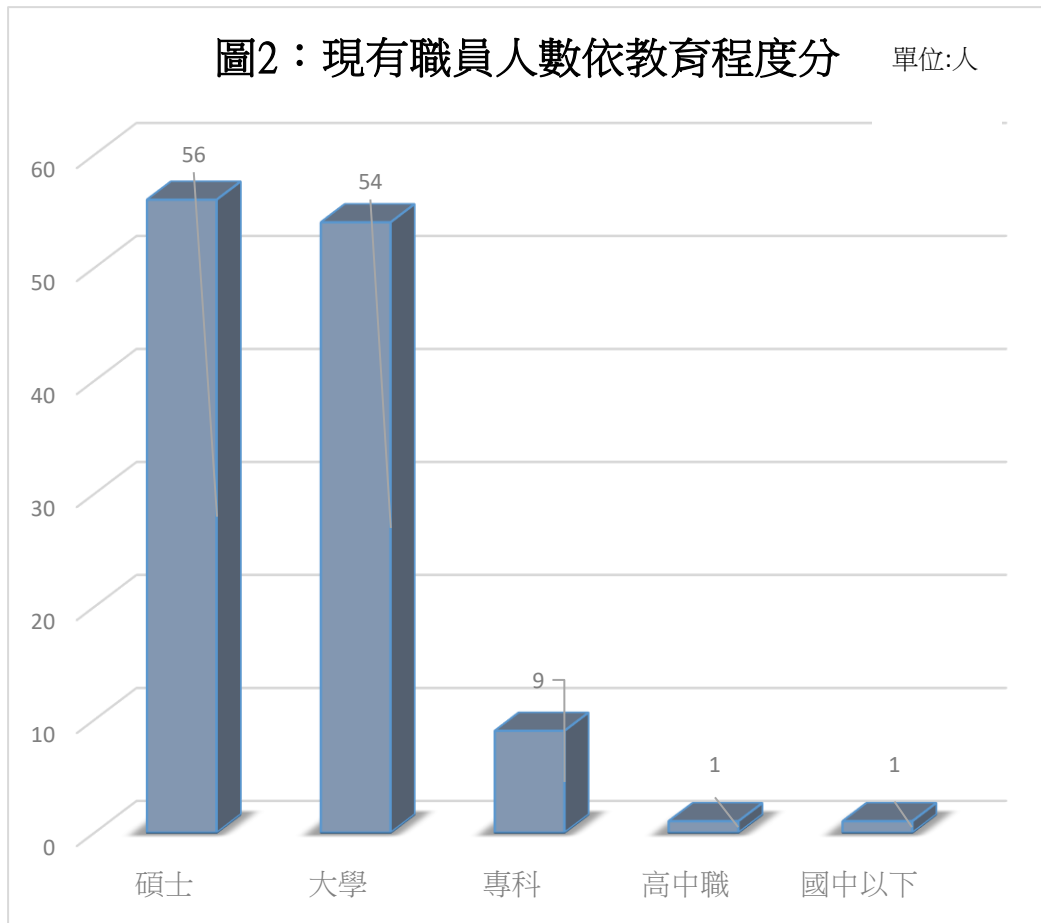
本局人員類別區分為政務人員及簡薦委任制人員。政務人員 1 人,男性 0 人,女性 1 人,占總人數比率 0.83%;簡薦委任制人員 120 人,男性 70 人,女性 50 人,占總人數比率 99.17%。簡薦委任制人員,其中簡任第十職等至第十一職等 5 人,男性 5 人,女性 0 人,占簡薦委任制人員比率 4.17%;薦任第六職等至第九職等 95 人,男性 54 人,女性 41 人,占簡薦委任制人員比率 79.17%;委任第一職等至第五職等 20 人,男性 11 人,女性 9 人,占簡薦委任制人員比率 16.67%。本局現有職員共計 121 人,男性共 70 人,占總人數比率 57.85%,女性 51 人,占總人數比率 42.15%。(如圖 1)



資料來源:本局人事室

三、學歷別分析：

本局人員學歷別區分為碩士以上、大學、專科、高中職及國中以下等。其中碩士以上 56 人，男性 38 人，女性 18 人，占總人數比率 46.28%；大學 54 人，男性 26 人，女性 28 人，占總人數比率 44.63%；專科 9 人，男性 4 人，女性 5 人，占總人數比率 7.44%；高中(職)1 人，男性 1 人，女性 0 人，占總人數比率 0.83%；國中 1 人，男性 1 人，女性 0 人，占總人數比率 0.83%。(如圖 2)



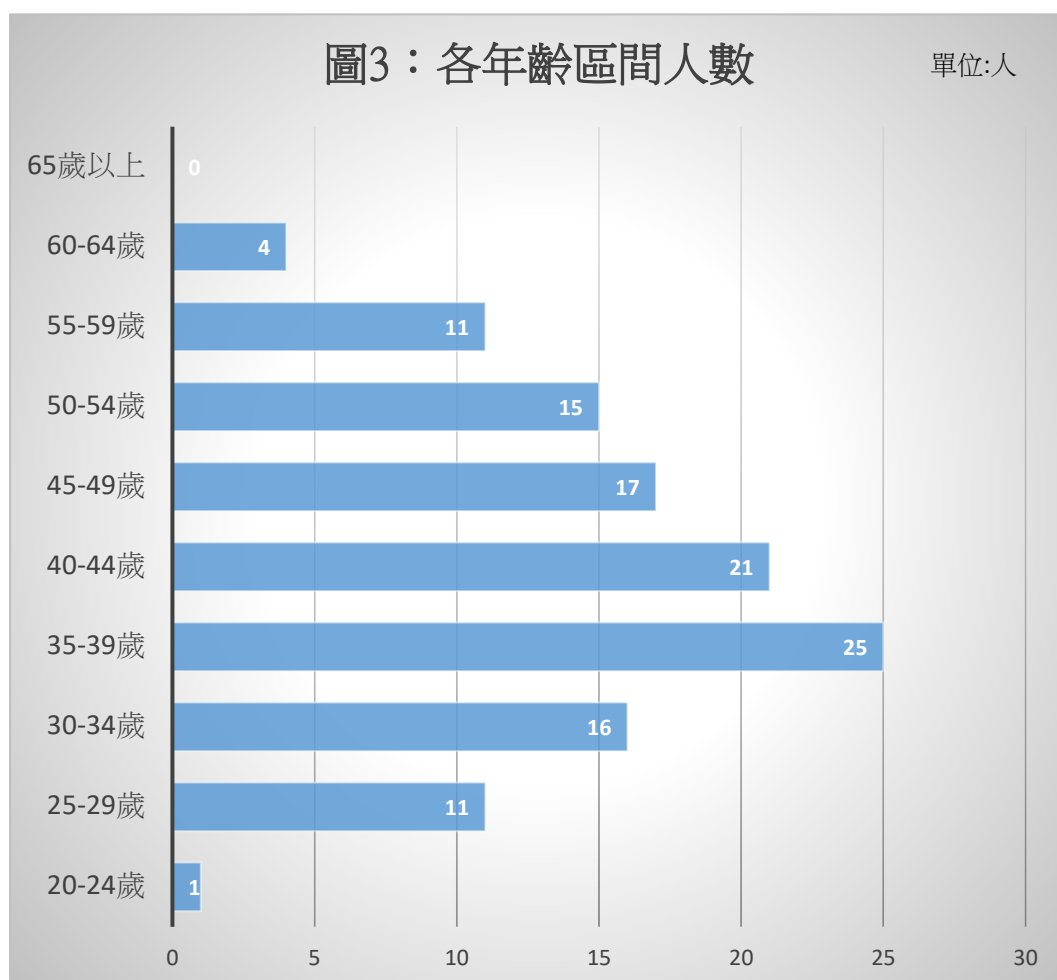
資料來源:本局人事室

四、 年齡別分析：

本局人員年齡別區分從 24 歲以下至 65 歲以上共分為 10 個級距，24 歲以下 1 人，男性 1 人，女性 0 人，占總人數比率 0.83%；25 至 29 歲 11 人，男性 4 人，女性 7 人，占總人數比率 9.09%；30 至 34 歲 16 人，男性 10 人，女性 6 人，占總人數比率 13.22%；35 至 39 歲 25 人，男性 14 人，女性 11 人，占總人數比率 20.66%；40 至 44 歲 21 人，男性 13 人，女性 8 人，占總人數比率 17.36%；45 至 49 歲 17 人，男性 10 人，女性 7 人，占總人數比率 14.05%；50 至 54 歲 15 人，男性 9 人，女性 6 人，占總人數比率 12.40%；55 至 59 歲 11 人，男性 6 人，女性 5 人，占總人數比率 9.09%；60 至 64 歲 4 人，男性 3 人，女

性 1 人，占總人數比率 3.31%；65 歲以上 0 人，男性 0 人，女性 0 人，占總人數比率 0.00%。

依序排列前五名之級距高低，第一名為級距 35 至 39 歲 25 人，占總人數比率 20.66%；第二名為級距 40 至 44 歲 21 人，占總人數比率 17.36%；第三名為級距 45 至 49 歲 17 人，占總人數比率 14.05%；第四名為級距 30 至 34 歲 16 人，占總人數比率 13.22%；第五名為級距 50 至 54 歲 15 人，占總人數比率 12.40%；依各級距年齡及人數計算，全局平均年齡為 42.08 歲。（如圖 3）



資料來源：本局人事室

五、 結論

本局總人數 121 人，男女人數比例為男性 70 人：女性 51 人，男女性別差距不大。依本局人員職等類別、學歷別、年齡別等性質分析結果，人員職等類別以薦任官等人員 95 人占大多數，分別為男性 54 人，女性 41 人；教育程度，本局大學以上學歷者(含碩士)計有 110 人，分別為男性 64 人，女性 46 人，教育程度頗高。本局平均年齡 42.08 歲，多數人員分布於中壯年階段，故本局應屬年輕化且教育程度高之地政機關。